

→ Regionalportraits → Kantonsportrait: Justiz (reserved access)


























### KANTONSPORTRAIT: JUSTIZ,













































Die Kantonsportraits zur « Justiz » bieten Schlüsselindikatoren nach den einzelnen Kantonen an. Für das Erstellen eines Kantonsportraits wählen Sie einen Kanton an und öffnen die Indikatoren nach (Unter-)Themen. Applet anklicken: « alle öffnen » / « alle schliessen » rechts vom Kantonsnamen, um die Indikatoren anzuzeigen; grüne (+) oder rosa (-) Zellen zeigen jährl. Variationen von > 20% an. Für einen AUSDRUCK des Portraits auf das Druckerbild klicken. EXPORT durch copy-paste (Ctrl « c » + Ctrl « v »). (Zugriff passwortgeschützt).





























Kanton und Indikatoren auswählen, um ein Infoblatt « Justiz nach Kanton » zu erstellen:

GL - Glarus



Kantonsportrait: Justiz, Glarus <input type="checkbox"/> <input type="checkbox"/> <input checked="" type="checkbox"/> nur Schlüsselindikatoren anzeigen. Für AUSDRUCK ->							
▼ Justiz 0. Kontext-Indikatoren (Kantonsportrait)							
		2010	2012	2014	2016	INFO	TREND
146- Rechtsanwälte	Anzahl	33	33	39	35	i	
Im Handelsregister eingeschriebene Gesellschaften (Total)	N	3040	3091	3140	3200	i	
Im Handelsregister eingeschriebene Gesellschaften (Total)	p. 1000 Einw.	78.74	78.51	78.91	79.71	i	
▼ Justiz 1. Budget (Q6)							
		2010	2012	2014	2016	INFO	TREND
6.0-a Jährliches Gesamtbudget der Gerichte des Kantons	in 1000 CHF	3244	3151	3165	3306	i	
6.0-a Jährliches Gesamtbudget der Gerichte des Kantons pro Einwohner	in CHF p. Einw.	84.02	80.04	79.53	82.35	i	
6.0-b. Ausgegebenes jährliches Gesamtbudget der Gerichte.	in 1000 CHF			NA	3627	i	
6.0-b. Ausgegebenes jährliches Gesamtbudget der Gerichte. Anteil an den Gesamtausg. (Kanton + Gem.) in %				0	0.81	i	
6.0-b. Ausgegebenes jährliches Gesamtbudget der Gerichte des Kantons	in CHF p. Einw				90.34	i	
9- Jährliche Einnahmen an Gerichtsgebühren bzw. -kosten	in 1000 CHF	17986.90	840	810	754	i	
12.0- Bewilligtes jährliches Budget für Prozesskostenhilfe und URP in gerichtlichen Verfahren	in 1000 CHF	320	NA	NA	205	i	
12.0- Bewilligtes jährliches Budget für Prozesskostenhilfe und URP in gerichtlichen Verfahren	CHF p. Einw.	8.29			5.11	i	
12.0- jährliches Budget für Prozesskostenhilfe und URP in gerichtlichen Verfahren: ausgegebenes Budget	in 1000 CHF			NA	489	i	
12.0- jährliches Budget für Prozesskostenhilfe und URP in gerichtlichen Verfahren: ausgegebenes Budget	CHF p. Einw.			0	12.18	i	
13- Jährliches Budget der Staatsanwaltschaft: bewilligtes Budget	1000 CHF	814	1890	1390	1463	i	
13a- Jährliches Budget der Staatsanwaltschaft: ausgegebenes Budget	1000 CHF			NA	1843	i	
13-Jährliches bewilligtes Budget der Staatsanwaltschaft in % der Gesamtausgaben (Kanton + Gem.)	%	0.18	0.42	0.31	0.33	i	
13a- Jährliches Budget der Staatsanwaltschaft: ausgegebenes Budget	CHF p. Einw				45.91	i	
13-Jährliches bewilligtes Budget der Staatsanwaltschaft	CHF p. Einw.	21.08	48.01	34.93	36.44	i	
15.1 Genehmigtes Budget für das gesamte Justizsystem	in 1000 CHF	6335	6405	6590	NA	i	
15.1a Genehmigtes Budget für das gesamte Justizsystem (ausgegebenes)	in 1000 CHF			NA	NA	i	
▼ Justiz 2. Organisation des Justizsystems und Personal (Q42)							
		2010	2012	2014	2016	INFO	TREND
42.3- Alle Gerichte (geographische Standorte; alle Instanzen)	N	1	1	1		i	
42.3- Alle Gerichte (geographische Standorte; alle Instanzen)	p. 1000 Einw.	0.03	0.03	0.03		i	
46.3- Total Berufsrichter: 1. u. 2. Instanz (46.1+46.2)	VZS	3.50	3	3.50	3.50	i	
46.3- Total Berufsrichter: 1. u. 2. Instanz (46.1+46.2)	VZS p. 1000 Einw.	0.09	0.08	0.09	0.09	i	
52-Mitarbeitenden der Gerichte ohne Richteramt: 52.1--52.4 Total	VZS				566.40	i	

Kantonportrait: Justiz, Glarus   <input checked="" type="checkbox"/> nur Schlüsselindikatoren anzeigen. Für AUSDRUCK -> 							
52-Mitarbeitenden der Gerichte ohne Richteramt: 52.1--52.4 Total	VZS p. Richter				161.83	i	
52-Mitarbeitenden der Gerichte ohne Richteramt: 52.1--52.4 Total	p. 1000 Einw.				14.11	i	
55.3- Staatsanwälte (1. u. 2. Instanz)	Total (VZS)	3.50	3.50	3.50	3.60	i	
55.3- Anzahl Staatsanwälte (1. u. 2. Instanz)	VZS p. 1000 Einw	0.09	0.09	0.09	0.09	i	
60- Personal der Staatsanwaltschaft (ohne Staatsanwälte)	Total (VZS)			6.50	4.50	i	
60- Bediensteten bei der Staatsanwaltschaft (ohne Gerichtspersonal)	VZS p 1000 Einw		0.09	0.16	0.11	i	
60- Bediensteten bei der Staatsanwaltschaft (ohne Gerichtspersonal)	VZS pro Staatsanwalt		1	1.86	1.25	i	
▼ Justiz 3. Geschäftslast der Staatsanwaltschaft (Q107)							
		2010	2012	2014	2016	INFO	TREND
107- Anzahl Fälle in erster Instanz (107.11- bei der Staatsanwaltschaft eingereicht)	Anzahl Fälle	386	1610	2058	610	i	
107- Anzahl Fälle in erster Instanz (107.11- bei der Staatsanwaltschaft eingereicht)	p. 1000 Einw.	10.00	40.90	51.72	15.19	i	
107- Anzahl Fälle in erster Instanz (107.12-13-14- Total der durch die Staatsanwaltschaft beendeten Fälle (Abschreibungen + Strafbefehle + Weiterleitungen))	Anzahl Fälle	395	1610	2016	362	i	
107- Anzahl Fälle in erster Instanz (107.12- durch die Staatsanwaltschaft abgeschlossen)	Anzahl Fälle	146	323	249	NA	i	
107- Anzahl Fälle in erster Instanz (107.12- Anteil der durch die Staatsanwaltschaft abgeschriebenen Fälle im Vergleich zu den Eingängen)	in %	37.82	20.06	12.10	0	i	
107- Anzahl Fälle in erster Instanz (107.13- Strafe durch die Staatsanwaltschaft erteilt)	Anzahl Fälle	241	1258	1761	340	i	
107- Anzahl Fälle in erster Instanz (107.14- An ein Gericht weiter geleitet)	Anzahl Fälle	8	29	6	22	i	
107- Anteil der durch die Staatsanwaltschaft an die Gerichte weitergeleiteten Fälle im Vergleich zu den Eingängen	in %	2.07	1.80	0.29	3.61	i	
▼ Justiz 4. Geschäftslast der 1. Instanzlichen Gerichte (nicht-Straffälle) (Q91)							
		2010	2012	2014	2016	INFO	TREND
91- 'Nichtstrafrechtlichen' Fälle. 91.1- Streitige Zivil- (und Handels-) Fälle (91.11- Hängige Fälle am 1.1) N Fälle		356	238	NA	NA	i	
91- 'Nichtstrafrechtlichen' Fälle. 91.1- Streitige Zivil- (und Handels-) Fälle (91.21- Eingänge)	N Fälle	1080	921	NA	NA	i	
91- 'Nichtstrafrechtlichen' Fälle. 91.1- Streitige Zivil- (und Handels-) Fälle (91.31- Erledigungen)	N Fälle	1095	851	NA	NA	i	
91- 'Nichtstrafrechtlichen' Fälle. 91.1- Streitige Zivil- (und Handels-) Fälle (91.41- Hängige Fälle am 31.12) N Fälle		341	308	NA	NA	i	
91.6- Streitigkeiten im Bereich Verwaltungsrecht (91.61- Hängige Fälle am 1.1)	N Fälle		NAP	3	4	i	
91.6- Streitigkeiten im Bereich Verwaltungsrecht (91.62- Eingänge)	N Fälle		NAP	22	15	i	
91.6- Streitigkeiten im Bereich Verwaltungsrecht (91.63- Erledigungen)	N Fälle		NAP	20	13	i	
91.6- Streitigkeiten im Bereich Verwaltungsrecht (91.64- Hängige Fälle am 31.12)	N Fälle		NAP	5	6	i	
91- Total der 'nichtstrafrechtlichen' Fälle [91.10- Hängige Fälle am 1.1]	N Fälle			368	NA	i	
91- Total der 'nichtstrafrechtlichen' Fälle [91.20- Eingänge]	N Fälle			1015	NA	i	
91- Total der 'nichtstrafrechtlichen' Fälle [91.30- Erledigungen]	N Fälle			1034	NA	i	
91- Total der 'nichtstrafrechtlichen' Fälle [91.40- Hängige Fälle am 31.12]	N Fälle			349	NA	i	
91.1- Disposition time (DT) 1.Instanz, 91.1 Streitige Zivil- (und Handels-)	Tagen	113.67	132.10		365	i	
91.1- Clearance Rate (CR) 1. Instanz, 91.1- Streitige Zivil- (und Handels-) Fälle	in %	101.39	92.40		0	i	
91.6- Disposition time (DT) 1.Instanz, 91.6- der Verwaltungsstreitigkeiten	Tagen			91.25		i	
91.6- Clearance Rate (CR) 1. Instanz, 91.6- Streitigkeiten im Bereich Verwaltungsrecht	in %			90.91	86.67	i	
▼ Justiz 5. Geschäftslast der 2. Instanzlichen Gerichte (nicht-Straffälle) (Q97)							
		2010	2012	2014	2016	INFO	TREND
97- Zweitinstanzliche Gerichte 97.1-Streitige Zivil und Handels sachen. (97.11- Hängige Fälle am 1.1) N Fälle		45	26	32	NA	i	
97- Zweitinstanzliche Gerichte 97.1-Streitige Zivil- (und Handels)sachen. (97.12- Eingänge: Anzahl Fälle) N Fälle		41	45	54	NA	i	
97- Zweitinstanzliche Gerichte 97.1-Streitige Zivil- (und Handels)sachen. (97.13- Erledigungen: Anzahl Fälle) N Fälle		43	37	52	NA	i	
97- Zweitinstanzliche Gerichte 97.1-Streitige Zivil- (und Handels)sachen. (97.14- Hängige Fälle am 31.12: Anzahl Fälle) N Fälle		43	34	34	NA	i	
97- Zweitinstanzliche Gerichte 97.6- Verwaltungsstreitigkeiten. (97.61- Hängige Fälle am 1.1) N Fälle			70	43	54	i	
97- Zweitinstanzliche Gerichte 97.6- Verwaltungsstreitigkeiten. (97.62- Eingänge) N Fälle			4.89	137	140	i	
97- Zweitinstanzliche Gerichte 97.6- Verwaltungsstreitigkeiten. (97.63- Erledigungen) N Fälle			151	138	144	i	
97- Zweitinstanzliche Gerichte 97.6- Verwaltungsstreitigkeiten. (97.64- Hängige Fälle am 31.12) N Fälle			33	42	50	i	
97- Zweitinstanzliche Gerichte: Gesamtzahl (ohne Strafsachen). (97.10- Hängige Fälle am 1.1) N Fälle				32	86	i	
97- Zweitinstanzliche Gerichte: Gesamtzahl (ohne Strafsachen). (97.20- Eingänge) N Fälle				54	193	i	
97- Zweitinstanzliche Gerichte: Gesamtzahl (ohne Strafsachen). (97.30- Erledigungen) N Fälle				52	184	i	
97- Zweitinstanzliche Gerichte: Gesamtzahl (ohne Strafsachen). (97.40- Hängige Fälle am 31.12) N Fälle				34	95	i	
97.2- Clearance Rate (CR) 2. Instanz, 97.2- Nicht Streitige Zivil- (und Handels) Fälle	in %				100	i	
97.6- Clearance Rate (CR) 2. Instanz, 97.6- Streitigkeiten im Bereich Verwaltungsrecht	in %		132.46	100.73	102.86	i	
▼ Justiz 6. Geschäftslast der 1. Instanzlichen Gerichte (Straffällen) (Q94)							

Kantonportrait: Justiz, Glarus   <input checked="" type="checkbox"/> nur Schlüsselindikatoren anzeigen. Für AUSDRUCK ->		2010	2012	2014	2016	INFO	TREND
94.8- Straffälle. Total schwere Straftaten. (94.81- Hängige Fälle am 1.1)	Anzahl Fälle	101	223	6	7	i	
94.8- Straffälle. Total schwere Straftaten. (94.82- Eingänge)	Anzahl Fälle		537	25	7	i	
94.8- Straffälle. Total schwere Straftaten. (94.83- Erledigungen)	Anzahl Fälle		563	24	10	i	
94.8- Straffälle. Total schwere Straftaten. (94.84- Hängige Fälle am 31.12)	Anzahl Fälle		197	7	4	i	
94.9- Total Bagatelldeliktstrafaten (94.94- Hängige Fälle am 31.12)	Anzahl Fälle		30	7	4	i	
94- Total Straffälle 1. Instanz. [94.10- Hängige Fälle am 1.1]	Anzahl Fälle			14	13	i	
94- Total Straffälle 1. Instanz [94.20- Eingänge]	Anzahl Fälle			43	29	i	
94- Total Straffälle 1. Instanz [94.30- Erledigungen]	Anzahl Fälle			43	28	i	
94- Total Straffälle 1. Instanz [94.40- Hängige Fälle am 31.12]	Anzahl Fälle			14	14	i	
91.8- Disposition time (DT) 1.Instanz, 91.8 der Straffällen	Tagen			118.84	182.50	i	
94.8- Clearance Rate (CR) 1. Instanz, 94.8- Anzahl Straffälle. Total schwere Straftaten	in %		104.84	96	142.86	i	
94.9- Clearance Rate (CR) 1. Instanz, 94.9- Total Bagatelldeliktstrafaten	in %		100.47	105.56	177.78	i	
94.8- Clearance Rate (CR) 1. Instanz, 94.8- Anzahl Straffälle. Total Straftaten	in %			100	96.55	i	
▼ Justiz 7. Geschäftslast der 2. Instanzlichen Gerichte (Straffällen) (Q98)							
		2010	2012	2014	2016	INFO	TREND
98.9-Total Bagatelldeliktstrafaten (98.91- Hängige Fälle am 1.1)	N Fälle		NA	NA	8	i	
98.9-Total Bagatelldeliktstrafaten (98.92- Eingänge)	N Fälle		NA	NA	4	i	
98.9-Total Bagatelldeliktstrafaten (98.93- Erledigungen)	N Fälle		7	NA	7	i	
98.9-Total Bagatelldeliktstrafaten (98.94- Hängige Fälle am 31.12)	N Fälle		NA	NA	5	i	
98- Total Anzahl Strafsachen 2. Instanz (98.11- Eingänge)	N Fälle			19	9	i	
98- Total Anzahl Strafsachen 2. Instanz (98.11- Eingänge)	N Fälle p. 1000 Einw.			0.48	0.22	i	
98- Total Anzahl Strafsachen 2. Instanz (98.12- Erledigungen)	N Fälle			21	14	i	
98- Total Anzahl Strafsachen 2. Instanz (98.12- Erledigungen)	N Fälle p. 1000 Einw.			0.53	0.35	i	
98- Total schwere Straftaten 2. Instanz (98.81- Hängige Fälle am 1.1)	N Fälle	9	5	NA	4	i	
98- 2. Instanz. 98.8 Total schwere Straftaten (98.82- Eingänge)	N Fälle	9	13	NA	5	i	
98- 2. Instanz. 98.8 Total schwere Straftaten (98.82- Eingänge)	N Fälle p. 1000 Einw.	0.23	0.33		0.12	i	
98- 2. Instanz. 98.8 Total schwere Straftaten (98.83- Erledigungen)	N Fälle	8	11	NA	7	i	
98- 2. Instanz. 98.8 Total schwere Straftaten (98.83- Erledigungen)	N Fälle p. 1000 Einw.	0.21	0.28		0.17	i	
98- Clearance Rate (CR) Total Anzahl Strafsachen 2. Instanz (98.12- Erledigungen)	in %			110.53	155.56	i	
▼ Justiz 8. Qualitätsindikatoren und weitere Indikatoren							
		2010	2012	2014	2016	INFO	TREND
38- Umfragen bei den professionellen und den übrigen Nutzern der Gerichte, um das Vertrauen in die Justiz und den Zufriedenheitsgrad zu beurteilen (1=Ja, 2=Nein)			2	2	2	i	
74- Werden Leistungsziele für die Gerichte definiert ? (1=Ja, 2=Nein)		2	2	2	2	i	
78- Werden Qualitätsstandards für das gesamte kantonale Justizsystem definiert ? (1=Ja, 2=Nein)		2	2	2	2	i	
▼ Justiz 9. Neue Technologien (IT)							
		2010	2012	2014	2016	INFO	TREND
61.1 IT Lage in den Gerichten bezüglich Kommunikation zwischen dem Gericht und den Parteien? [61.1- Zivil- u. Strafverfahren] % der Gerichte, die in der Lage sind, elektronische Eingaben zu empfangen (1=0, 2=1-9, 3=10-49, 4=50-99, 5=100)				3	3	i	
61.2 IT Lage in den Gerichten bezüglich Kommunikation zwischen dem Gericht und den Parteien? [61.2- Verwaltungs- u. Verwaltungs-gerichtsverfahren] % der Gerichte, die in der Lage sind, elektronische Eingaben zu empfangen (1=0, 2=1-9, 3=10-49, 4=50-99, 5=100)				1	1	i	
61.3 IT Lage in den Gerichten bezüglich Kommunikation zwischen dem Gericht und den Parteien? [61.3- Sämtliche Verfahrenstypen] % der Gerichte, die Gerichtsurkunden elektronisch zustellen (1=0, 2=1-9, 3=10-49, 4=50-99, 5=100)				1	1	i	
64. Techn., die für die Kommunikation zwischen den Gerichten und den Parteien bzw. deren Anwälten. 64.10a Videokonferenz in allen Verfahren (Zivil-, Verwaltungsgerichts- und Strafverfahren): Verbreitungsgrad % (1=0, 2=1-9, 3=10-49, 4=50-99, 5=100)				0	0	i	
64. Techn., die für die Kommunikation zwischen den Gerichten und den Parteien bzw. deren Anwälten. 64.11.1 Bild- und Tonaufnahmen in allen Verfahren (Zivil-, Verwaltungsgerichts- und Strafverfahren) (1=Ja, 2=Nein)				2	2	i	
▼ Bevölkerung							
		2010	2012	2014	2016	INFO	TREND
Ständige Wohnbevölkerung	N	38608	39369	39794	40147	i	
Anteil Ausländer in der Wohnbevölkerung	in %	20.42				i	
Ausländische Grenzgänger nach Arbeitskanton, erstes Quartal	p. 1000 Einw.	0.38	0.96	1.37	1.43	i	
Bevölkerungsdichte	pro km2	56.36	57.47	58.09		i	