

→ Regionalportraits → Kantonsportrait: Justiz (reserved access)

KANTONSPORTRAIT: JUSTIZ






































Die Kantonsportraits zur « Justiz » bieten Schlüsselindikatoren nach den einzelnen Kantonen an. Für das Erstellen eines Kantonsportraits wählen Sie einen Kanton an und öffnen die Indikatoren nach (Unter-)Themen. Applet anklicken: « alle öffnen » / « alle schliessen » rechts vom Kantonsnamen, um die Indikatoren anzuzeigen; grüne (+) oder rosa (-) Zellen zeigen jährl. Variationen von > 20% an. Für einen AUSDRUCK des Portraits auf das Druckerbild klicken. EXPORT durch copy-paste (Ctrl « c » + Ctrl « v »). (Zugriff passwortgeschützt).

Kanton und Indikatoren auswählen, um ein Infoblatt « Justiz nach Kanton » zu erstellen:









BS - Basel-Stadt



Kantonsportrait: Justiz Basel-Stadt <input type="checkbox"/> <input checked="" type="checkbox"/> nur Schlüsselindikatoren anzeigen. Für AUSDRUCK ->							
▼ KEEJ 7.4.06: Gerichtsorganisation und Gerichte (42-45 + 61-83)							
		2010	2012	2014	2016	2018	INFO TREND
▼ Justiz 0. Kontext-Indikatoren (Kantonsportrait)							
		2010	2012	2014	2016	2018	INFO TREND
146- Rechtsanwälte	Anzahl	493	627	516	570	500	i
146- Rechtsanwälte	p. 1000 Einw.	2.67	3.35	2.71	2.95	2.57	i
Im Handelsregister eingeschriebene Gesellschaften (Total)	N	14836	14842	15005	15228	15698	i
Im Handelsregister eingeschriebene Gesellschaften (Total)	p. 1000 Einw.	80.22	79.19	78.73	78.87	80.62	i
▼ Justiz 1. Budget (bewilligt u. ausgegeben) (Q6)							
		2010	2012	2014	2016	2018	INFO TREND
6.0-a Jährliches Gesamtbudget der Gerichte des Kantons (bewilligt)	in 1000 CHF	21470.60	52255	63748	65900	67849	i
6.0-a Jährliches Gesamtbudget der Gerichte des Kantons (bewilligt) pro Einwohner	in CHF p. Einw.	116.09	278.81	334.50	341.33	348.47	i
6.0-b. Jährliches Gesamtbudget der Gerichte (ausgegebenes)	in 1000 CHF			62037	64700	67658	i
6.0-b. Ausgegebenes Gesamtbudget der Gerichte. Anteil an den Gesamtausgaben (Kanton + Gem.)	in %			1.33	1.39		i
6.0-b. Ausgegebenes jährliches Gesamtbudget der Gerichte des Kantons	in CHF p. Einw			325.52	335.11	347.49	i
9- Jährliche Einnahmen an Gerichtsgebühren bzw. -kosten	in 1000 CHF	12154	42996	6000	6225	5445	i
12.0- Bewilligtes jährliches Budget für Prozesskostenhilfe und URP in gerichtlichen Verfahren	in 1000 CHF	NA	NA	NA	NA	NA	i
12.0- Bewilligtes jährliches Budget für Prozesskostenhilfe und URP in gerichtlichen Verfahren	CHF p. Einw.	0	0	0	0	0	i
12.0- jährliches Budget für Prozesskostenhilfe und URP in gerichtlichen Verfahren: ausgegebenes Budget	in 1000 CHF			NA	NA	NA	i
12.0- jährliches Budget für Prozesskostenhilfe und URP in gerichtlichen Verfahren: ausgegebenes Budget	CHF p. Einw.			0	0	0	i
13- Jährliches Budget der Staatsanwaltschaft: bewilligtes Budget	1000 CHF	22478.80	49929	38500	38500	39000	i
13a- Jährliches Budget der Staatsanwaltschaft: ausgegebenes Budget	1000 CHF			0	38000	38600	i
13-Jährliches bewilligtes Budget der Staatsanwaltschaft in % der Gesamtausgaben (Kanton + Gem.)	%	0.48	1.07	0.83	0.83		i
13a- Jährliches Budget der Staatsanwaltschaft: ausgegebenes Budget	CHF p. Einw				196.82	198.25	i
13-Jährliches bewilligtes Budget der Staatsanwaltschaft	CHF p. Einw.	121.54	266.40	202.02	199.41	200.30	i
15.1 Genehmigtes Budget für das gesamte Justizsystem	in 1000 CHF	21470.60	107729	NAP		106849	i
15.1a Genehmigtes Budget für das gesamte Justizsystem (ausgegebenes)	in 1000 CHF			NAP		106258	i

Kantonsportrait: Justiz Basel-Stadt   nur Schlüsselindikatoren anzeigen. Für AUSDRUCK -> 								
▼ Justiz 2. Organisation des Justizsystems und Personal (Q42)								
	2010	2012	2014	2016	2018	INFO	TREND	
115- Status der Staatsanwaltschaft: unabhängig, unter Obhut des Justizdepartement, andere? (1=unabhängig, 2=unter Obhut Justizdpt, 3=andere)	0		1	3	1	i		
42.3- Alle Gerichte (geographische Standorte; alle Instanzen)	N	8	8	1	1	6	i	
42.3- Alle Gerichte (geographische Standorte; alle Instanzen)	p. 1000 Einw.	0.04	0.04	0.01	0.01	0.03	i	
46.1- Anzahl Berufsrichter von erstinstanzlichen Gerichten	Total in VZS	25	19.30	19.30	20.70	20.70	i	
46.2- Anzahl Berufsrichter von zweitinstanzlichen Gerichten	Total in VZS		6.30	6.30	6.30	6.30	i	
46.3- Total Berufsrichter: 1. u. 2. Instanz (46.1+46.2)	VZS	25	25.60	25.60	27	27	i	
46.3- Total Berufsrichter: 1. u. 2. Instanz (46.1+46.2)	VZS p. 1000 Einw.	0.14	0.14	0.13	0.14	0.14	i	
52-Mitarbeitenden der Gerichte ohne Richteramt: 52.1--52.4 Total	VZS p. Richter		0				i	
52-Mitarbeitenden der Gerichte ohne Richteramt: 52.1--52.4 Total	p. 1000 Einw.		0				i	
52.5-Anzahl der Mitarbeitenden der Gerichte ohne Richteramt am 31.12. 52.5- Total Mitarbeitenden der Gerichte ohne Richteramt (52.1+52.2+52.3+52.4)	TOTAL VZS		163.80	0		0	i	
55.3- Staatsanwälte (1. u. 2. Instanz)	Total (VZS)	30	32.30	39	39	39	i	
55.3- Anzahl Staatsanwälte (1. u. 2. Instanz)	VZS p. 1000 Einw	0.16	0.17	0.20	0.20	0.20	i	
60- Personal der Staatsanwaltschaft (ohne Staatsanwälte)	Total (VZS)			248	210	212	i	
60- Bediensteten bei der Staatsanwaltschaft (ohne Gerichtspersonal)	VZS p 1000 Einw		1.31	1.30	1.09	1.09	i	
60- Bediensteten bei der Staatsanwaltschaft (ohne Gerichtspersonal)	VZS pro Staatsanwalt		7.62	6.36	5.38		i	
▼ Justiz 3. Geschäftslast der Staatsanwaltschaft (Q107)								
	2010	2012	2014	2016	2018	INFO	TREND	
107- Anzahl Fälle in erster Instanz (107.11- bei der Staatsanwaltschaft eingereicht)	Anzahl Fälle	NA	30079	NA		28200	i	
107- Anzahl Fälle in erster Instanz (107.11- bei der Staatsanwaltschaft eingereicht)	p. 1000 Einw.	0	160.49	0		144.83	i	
107- Anzahl Fälle in erster Instanz (107.12-13-14- Total der durch die Staatsanwaltschaft beendeten Fälle (Abschreibungen + Strafbefehle + Weiterleitungen))	Anzahl Fälle	0	26921	0		28200	i	
107- Anzahl Fälle in erster Instanz (107.12- durch die Staatsanwaltschaft abgeschrieben)	Anzahl Fälle	NA	534	NA		3800	i	
107- Anzahl Fälle in erster Instanz (107.12- Anteil der durch die Staatsanwaltschaft abgeschriebenen Fälle im Vergleich zu den Eingängen)	in %	0	1.78	0		13.48	i	
107- Anzahl Fälle in erster Instanz (107.13- Strafe durch die Staatsanwaltschaft erteilt)	Anzahl Fälle	NA	25484	NA		24000	i	
107- Anzahl Fälle in erster Instanz (107.14- An ein Gericht weiter geleitet)	Anzahl Fälle	NA	903	NA		400	i	
107- Anteil der durch die Staatsanwaltschaft an die Gerichte weitergeleiteten Fälle im Vergleich zu den Eingängen	in %	0	3.00	0		1.42	i	
▼ Justiz 4. Geschäftslast der 1. Instanzlichen Gerichte (nicht-Straffälle) (Q91)								
	2010	2012	2014	2016	2018	INFO	TREND	
91- 'Nichtstrafrechtlichen' Fälle. 91.1- Streitige Zivil- (und Handels-) (91.11- Hängige Fälle am 1.1) N Fälle	NA	3281	NA	336	958	i		
91- 'Nichtstrafrechtlichen' Fälle. 91.1- Streitige Zivil- (und Handels-) (91.21- Eingänge)	NA	3338	NA	3888	4368	i		
91- 'Nichtstrafrechtlichen' Fälle. 91.1- Streitige Zivil- (und Handels-) (91.31- Erledigungen)	NA	3209	NA	3881	4273	i		
91- 'Nichtstrafrechtlichen' Fälle. 91.1- Streitige Zivil- (und Handels-) (91.41- Hängige Fälle am 31.12) N Fälle	NA	3410	NA	343	1053	i		
91.1d- Schuldbetreibungen und Konkurs (91.11d- Hängige Fälle am 1.1)	Anzahl Fälle	0	NAP	0	NA	NA	i	
91.1d- Schuldbetreibungen und Konkurs (91.12d- Eingänge)	Anzahl Fälle	0	1554	0	1950	NA	i	
91.1d- Schuldbetreibungen und Konkurs (91.13d- Erledigungen)	Anzahl Fälle	0	NAP	0	NA	NA	i	
91.1d- Schuldbetreibungen und Konkurs (91.14d- Hängige Fälle am 31.12)	Anzahl Fälle	0	NAP	0	NA	NA	i	
91.6- Streitigkeiten im Bereich Verwaltungsrecht (91.61- Hängige Fälle am 1.1)	N Fälle		266	0	NAP	NA	i	
91.6- Streitigkeiten im Bereich Verwaltungsrecht (91.62- Eingänge)	N Fälle		616	0	NAP	NA	i	
91.6- Streitigkeiten im Bereich Verwaltungsrecht (91.63- Erledigungen)	N Fälle		628	0	NAP	NA	i	
91.6- Streitigkeiten im Bereich Verwaltungsrecht (91.64- Hängige Fälle am 31.12)	N Fälle		297	0	NAP	NA	i	
91- Total der 'nichtstrafrechtlichen' Fälle [91.10- Hängige Fälle am 1.1]	N Fälle			0	NA	0	i	
91- Total der 'nichtstrafrechtlichen' Fälle [91.20- Eingänge]	N Fälle			0	NA	0	i	
91- Total der 'nichtstrafrechtlichen' Fälle [91.30- Erledigungen]	N Fälle			0	NA	0	i	
91- Total der 'nichtstrafrechtlichen' Fälle [91.40- Hängige Fälle am 31.12]	N Fälle			0	NA	0	i	
91.1- Disposition time (DT) 1.Instanz, 91.1 Streitige Zivil- (und Handels-)	Tagen				32.26		i	
91.1- Clearance Rate (CR) 1. Instanz, 91.1- Streitige Zivil- (und Handels-) Fälle	in %	0	96.14	0	99.82	97.83	i	
91.6- Clearance Rate (CR) 1. Instanz, 91.6- Streitigkeiten im Bereich Verwaltungsrecht	in %		101.95		0	0	i	

Kantonsportrait: Justiz Basel-Stadt <input type="checkbox"/> <input checked="" type="checkbox"/> nur Schlüsselindikatoren anzeigen. Für AUSDRUCK ->							
▼ Justiz 5. Geschäftslast der 2. Instanzlichen Gerichte (nicht-Straffälle) (Q97)							
	2010	2012	2014	2016	2018	INFO	TREND
97- Zweitinstanzliche Gerichte 97.1-Streitige Zivil und Handels sachen. (97.11- Hängige Fälle am 1.1) <i>N Fälle</i>	NA	67	60	129	46	i	
97- Zweitinstanzliche Gerichte 97.1-Streitige Zivil- (und Handels)sachen. (97.12- Eingänge:Anzahl Fälle) <i>N Fälle</i>	166	181	166	110	146	i	
97- Zweitinstanzliche Gerichte 97.1-Streitige Zivil- (und Handels)sachen. (97.13- Erledigungen:Anzahl Fälle) <i>N Fälle</i>	81	180	167	122	135	i	
97- Zweitinstanzliche Gerichte 97.1-Streitige Zivil- (und Handels)sachen. (97.14- Hängige Fälle am 31.12:Anzahl Fälle) <i>N Fälle</i>	NA	68	59	117	57	i	
97- Zweitinstanzliche Gerichte 97.6- Verwaltungsstreitigkeiten. (97.61- Hängige Fälle am 1.1) <i>N Fälle</i>		322	309	NA	155	i	
97- Zweitinstanzliche Gerichte 97.6- Verwaltungsstreitigkeiten. (97.62- Eingänge) <i>N Fälle</i>		815	679	371	370	i	
97- Zweitinstanzliche Gerichte 97.6- Verwaltungsstreitigkeiten. (97.63- Erledigungen) <i>N Fälle</i>		767	651	369	385	i	
97- Zweitinstanzliche Gerichte 97.6- Verwaltungsstreitigkeiten. (97.64- Hängige Fälle am 31.12) <i>N Fälle</i>		370	337	NA	140	i	
97- Zweitinstanzliche Gerichte: Gesamtzahl (ohne Strafsachen). (97.10- Hängige Fälle am 1.1) <i>N Fälle</i>			0	NA	201	i	
97- Zweitinstanzliche Gerichte: Gesamtzahl (ohne Strafsachen). (97.20- Eingänge) <i>N Fälle</i>			0	1347	1154	i	
97- Zweitinstanzliche Gerichte: Gesamtzahl (ohne Strafsachen). (97.30- Erledigungen) <i>N Fälle</i>			0	1345	1158	i	
97- Zweitinstanzliche Gerichte: Gesamtzahl (ohne Strafsachen). (97.40- Hängige Fälle am 31.12) <i>N Fälle</i>			0	NA	197	i	
97.2- Clearance Rate (CR) 2. Instanz, 97.2- Nicht streitige Zivil- (und Handels) Fälle <i>in %</i>		98.43	100	100		i	
97.6- Disposition time (DT) 2.Instanz, 97.6- der Verwaltungsstreitigkeiten <i>Tagen</i>		176.08				i	
97.6- Clearance Rate (CR) 2. Instanz, 97.6- Streitigkeiten im Bereich Verwaltungsrecht <i>in %</i>		94.11	95.88	99.46	104.05	i	
▼ Justiz 6. Geschäftslast der 1. Instanzlichen Gerichte (Straffällen) (Q94)							
	2010	2012	2014	2016	2018	INFO	TREND
94- Total Straffälle 1. Instanz. [94.10- Hängige Fälle am 1.1] <i>Anzahl Fälle</i>			332	261	260	i	
94- Total Straffälle 1. Instanz [94.20- Eingänge] <i>Anzahl Fälle</i>			1142	1402	1216	i	
94- Total Straffälle 1. Instanz [94.30- Erledigungen] <i>Anzahl Fälle</i>			1199	1400	1208	i	
94- Total Straffälle 1. Instanz [94.40- Hängige Fälle am 31.12] <i>Anzahl Fälle</i>			275	263	268	i	
94.8- Clearance Rate (CR) 1. Instanz, 94.8- Anzahl Straffälle. Total schwere Straftaten <i>in %</i>		97.99	101.66	0	0	i	
94.9- Clearance Rate (CR) 1. Instanz, 94.9- Total Bagatelldelicten <i>in %</i>		92.37	106.18	0	0	i	
94.8- Clearance Rate (CR) 1. Instanz, 94.8- Anzahl Straffälle. Total Straftaten <i>in %</i>			104.99	99.86	99.34	i	
▼ Justiz 7. Geschäftslast der 2. Instanzlichen Gerichte (Straffällen) (Q98)							
	2010	2012	2014	2016	2018	INFO	TREND
98.9-Total Bagatelldelicten (98.91- Hängige Fälle am 1.1) <i>N Fälle</i>		NA	0	NA	NA	i	
98.9-Total Bagatelldelicten (98.92- Eingänge) <i>N Fälle</i>		NA	0	NA	NA	i	
98.9-Total Bagatelldelicten (98.93- Erledigungen) <i>N Fälle</i>		NA	0	NA	NA	i	
98.9-Total Bagatelldelicten (98.94- Hängige Fälle am 31.12) <i>N Fälle</i>		NA	0	NA	NA	i	
98- Total Anzahl Strafsachen 2. Instanz (98.11- Eingänge) <i>N Fälle</i>			371	416	460	i	
98- Total Anzahl Strafsachen 2. Instanz (98.11- Eingänge) <i>N Fälle p. 1000 Einw.</i>			1.95	2.15	2.36	i	
98- Total Anzahl Strafsachen 2. Instanz (98.12- Erledigungen) <i>N Fälle</i>			364	406	432	i	
98- Total Anzahl Strafsachen 2. Instanz (98.12- Erledigungen) <i>N Fälle p. 1000 Einw.</i>			1.91	2.10	2.22	i	
98- Total schwere Straftaten 2. Instanz (98.81- Hängige Fälle am 1.1) <i>N Fälle</i>		206	0	NA	NA	i	
98- 2. Instanz. 98.8 Total schwere Straftaten (98.82- Eingänge) <i>N Fälle</i>	179	300	0	NA	NA	i	
98- 2. Instanz. 98.8 Total schwere Straftaten (98.82- Eingänge) <i>N Fälle p. 1000 Einw.</i>	0.97	1.60		0	0	i	
98- 2. Instanz. 98.8 Total schwere Straftaten (98.83- Erledigungen) <i>N Fälle</i>	81	303	0	NA	NA	i	
98- 2. Instanz. 98.8 Total schwere Straftaten (98.83- Erledigungen) <i>N Fälle p. 1000 Einw.</i>	0.44	1.62		0	0	i	
98- Clearance Rate (CR) Total Anzahl Strafsachen 2. Instanz (98.12- Erledigungen) <i>in %</i>			98.11	97.60		i	
▼ Justiz 8. Qualitätsindikatoren und weitere Indikatoren							
	2010	2012	2014	2016	2018	INFO	TREND
74- Werden Leistungsziele für die Gerichte definiert ? <i>(1=Ja, 2=Nein)</i>	2	2	2	2		i	
▼ Justiz 9. Neue Technologien (IT)							
	2010	2012	2014	2016	2018	INFO	TREND
61.1 IT Lage in den Gerichten bezüglich Kommunikation zwischen dem Gericht und den Parteien? [61.1- Zivil- u. Strafverfahren] <i>% der Gerichte, die in der Lage sind, elektronische Eingaben zu empfangen (1=0, 2=1-9, 3=10-49, 4=50-99, 5=100)</i>			5	5	5	i	

Kantonsportrait: Justiz Basel-Stadt  <input checked="" type="checkbox"/> nur Schlüsselindikatoren anzeigen. Für AUSDRUCK -> 							
61.2 IT Lage in den Gerichten bezüglich Kommunikation zwischen dem Gericht und den Parteien? [61.2-Verwaltungs- u. Verwaltungs-gerichtsverfahren]		5	5	5		i	
% der Gerichte, die in der Lage sind, elektronische Eingaben zu empfangen (1=0, 2=1-9, 3=10-49, 4=50-99, 5=100)							
61.3 IT Lage in den Gerichten bezüglich Kommunikation zwischen dem Gericht und den Parteien? [61.3-Sämtliche Verfahrenstypen]		5	5	5		i	
% der Gerichte, die Gerichtsurkunden elektronisch zustellen (1=0, 2=1-9, 3=10-49, 4=50-99, 5=100)							
▼ Bevölkerung							
		2010	2012	2014	2016	2018	INFO TREND
Ständige Wohnbevölkerung	N	184950	187425	190580	193070	194706	i 
Anteil Ausländer in der Wohnbevölkerung	in %	32.48					i 
Bevölkerungsdichte	pro km2	4998.65	5065.54	5150.81	5218.11	5262.32	i 
▼ Allgemeiner Kontext							
		2010	2012	2014	2016	2018	INFO TREND
Ausländische Grenzgänger nach Arbeitskanton, erstes Quartal	p. 1000 Einw.	174.96	181.77	177.78	188.77		i 

Copyright und Quellen: ESEHA | CHStat